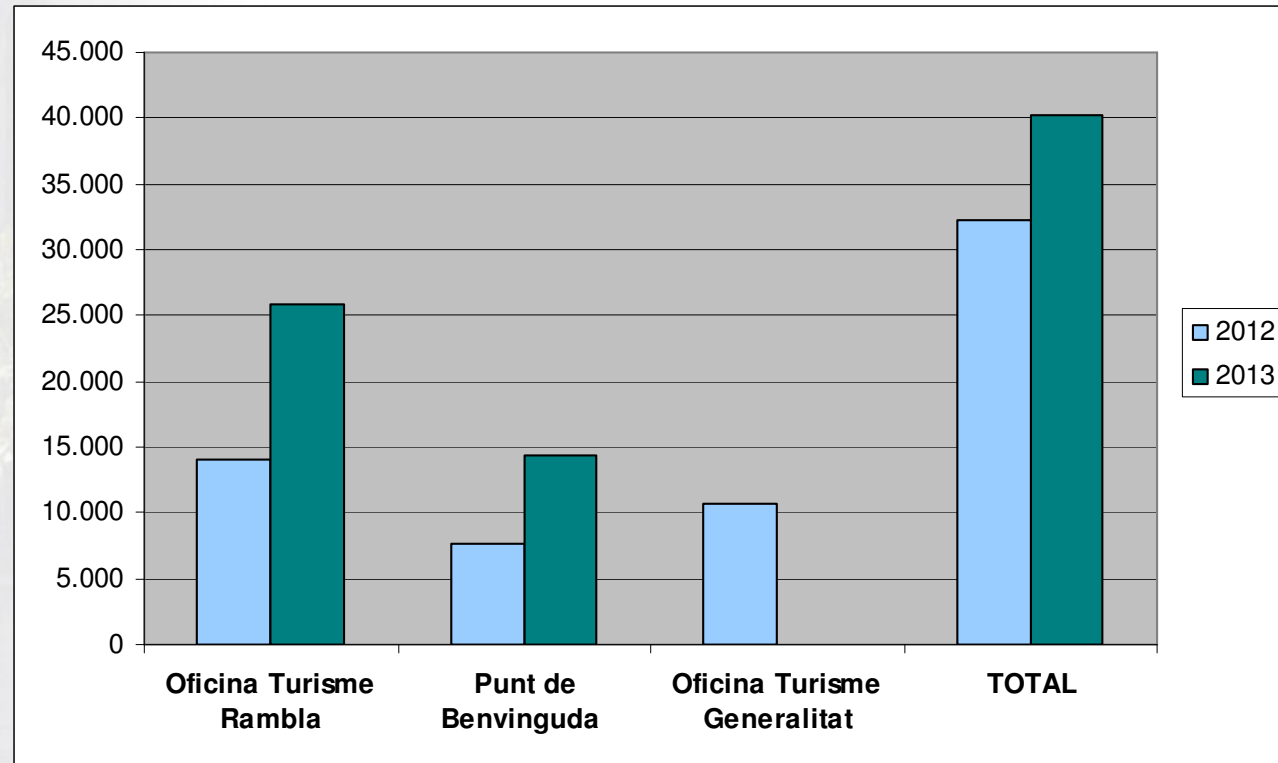




# Balanç turístic de la temporada d'estiu

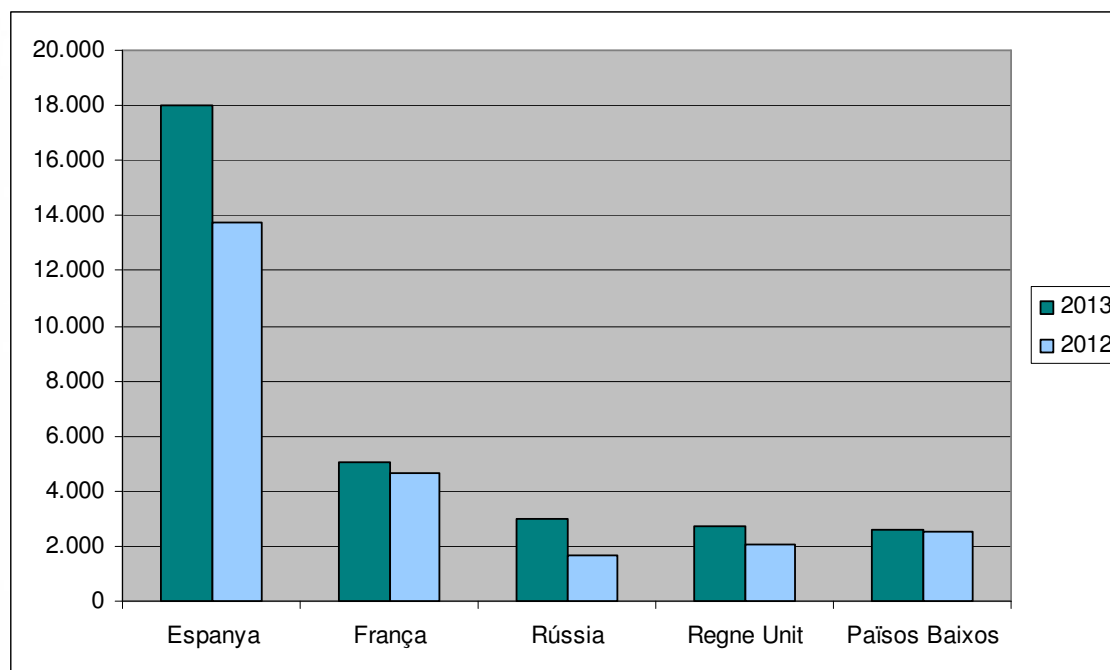
Girona, 3 de setembre de 2013

# Consultes durant l'estiu



	2013	2012	% variació
Oficina Turisme Rambla	25.899	13.971	85,38
Punt de Benvinguda	14.384	7.682	87,24
Oficina Turisme Generalitat	0	10.631	
<b>TOTAL</b>	<b>40.283</b>	<b>32.284</b>	<b>24,78</b>

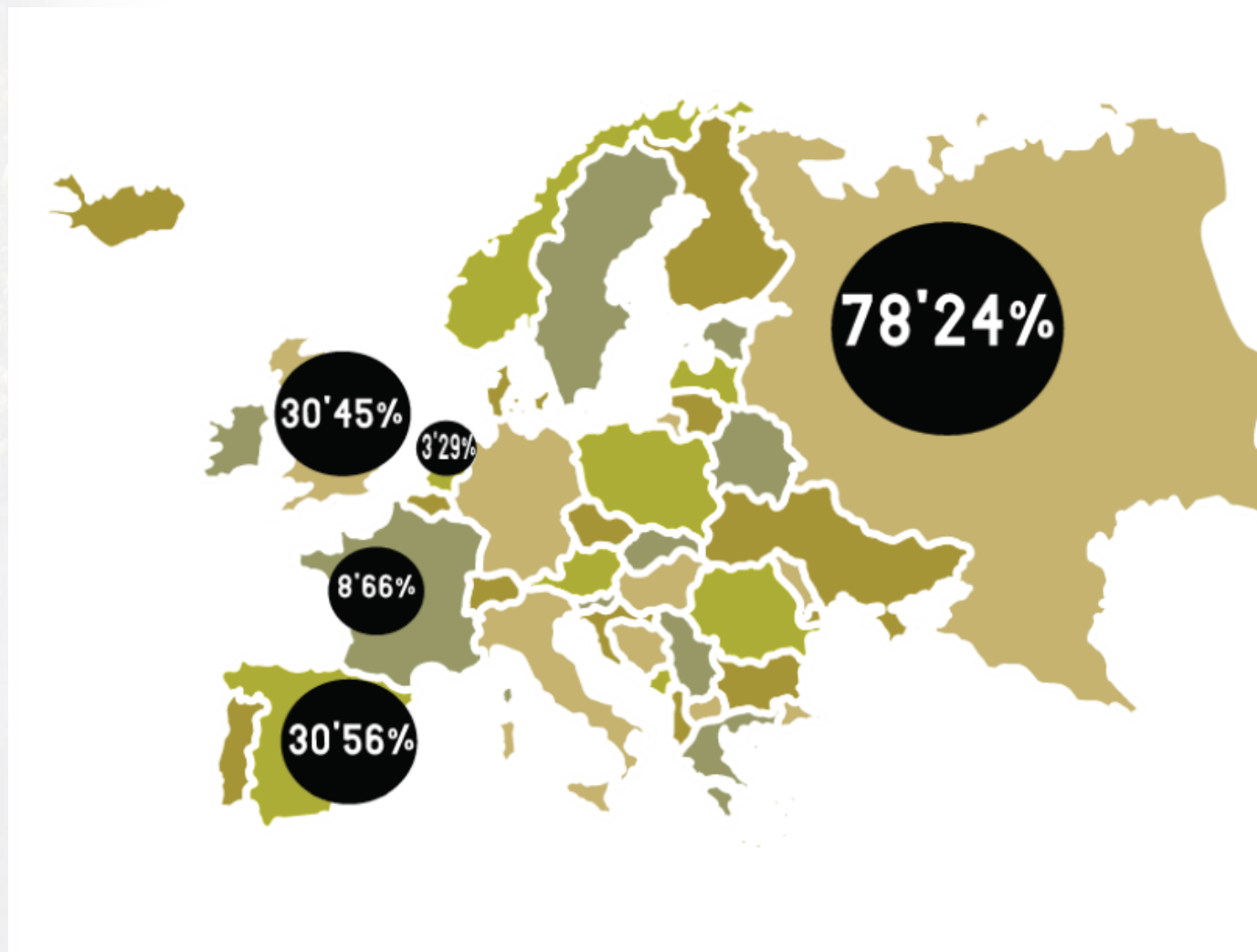
# Procedència de les consultes durant l'estiu – Dades globals



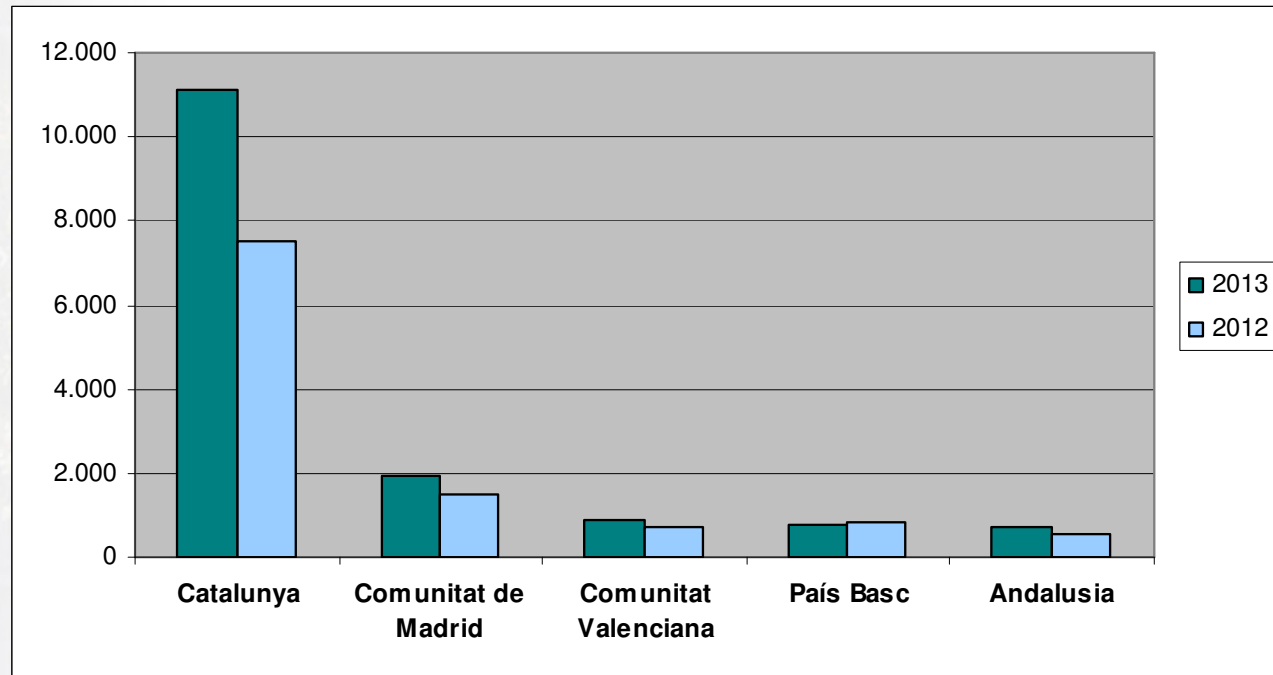
		2013	% sobre el total estiu 2013
1	<b>Espanya</b>	17.981	44'64
2	<b>França</b>	5.079	12'61
3	<b>Rússia</b>	3.014	7'48
4	<b>Regne Unit</b>	2.695	6,69
5	<b>Països Baixos</b>	2.603	6'46

	2012	% variació respecte de l'estiu 2012
	13.772	30'56
	4.674	8'66
	1.691	78'24
	2.066	30'45
	2.520	3'29

# Augment de consultes estiu 2013-2012 segons procedència



# Procedència de les consultes durant l'estiu – Dades estatals



	2013	% sobre el total de visitants estatals (estiu 2013)
1 Catalunya	11.096	61'71
2 Comunitat de Madrid	1.954	10'87
3 Comunitat Valenciana	860	4'78
4 País Basc	784	4'36
5 Andalusia	722	4'02

	2012	% variació respecte de l'estiu 2012
	7523	47'49
	1505	29'83
	733	17'33
	817	-4,04
	526	37'26



# Dades visitants museus

## DADES ESTIU 2013 - VISITANTS MUSEUS

	JUNY	JULIOL	AGOST	TOTAL
Museu d'Història de Girona	354	419	997	1770 (*)
Museu del Cinema	2755	6005	8130	17302
Museu d'Història dels Jueus de Girona	5011	5809	6085	16905
Casa Masó	209	300	479	988
<b>TOTAL</b>	<b>8329</b>	<b>12533</b>	<b>15691</b>	<b>36965</b>

(\*) només inclou visitants sales permanents

## DADES ESTIU 2012 - VISITANTS MUSEUS

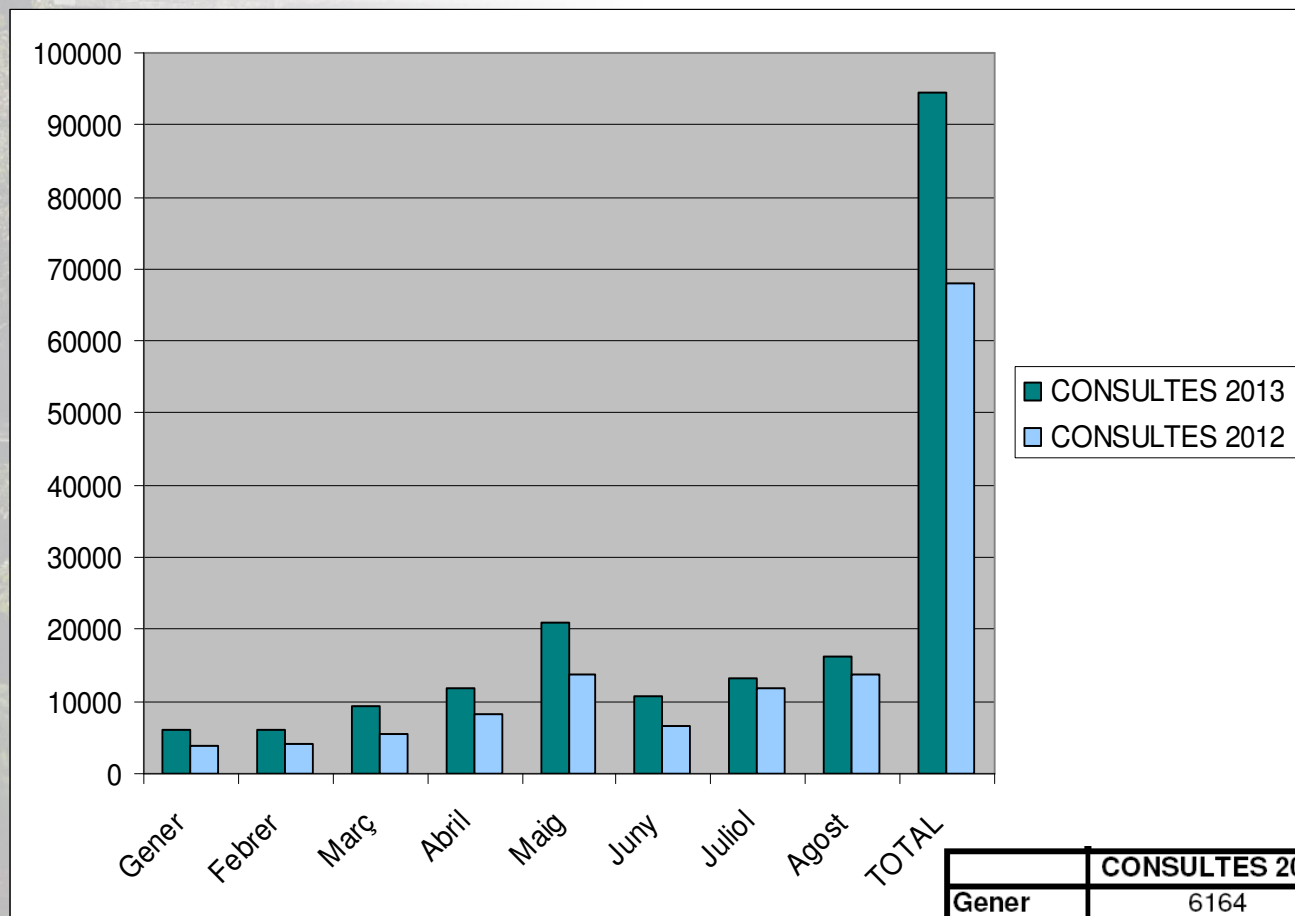
	JUNY	JULIOL	AGOST	TOTAL
Museu d'Història de Girona	506	853	968	2327 (*)
Museu del Cinema	3419	6886	7147	17452
Museu d'Història dels Jueus de Girona	4407	5566	6224	16197
Casa Masó	296	249	230	775
<b>TOTAL</b>	<b>8628</b>	<b>13554</b>	<b>14569</b>	<b>36751</b>

(\*) Només inclou visitants sales permanents

## NITS DE CLÀSSICA

	2012	2013
Assistents	2187	2406
Ocupació	90,86%	92,28%

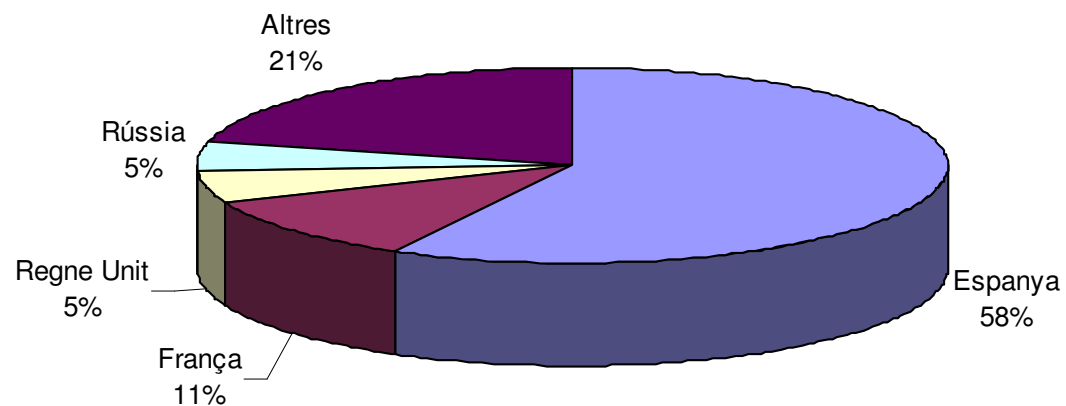
# Consultes durant tot l'any



	CONSULTES 2013	CONSULTES 2012	% Variació
<b>Gener</b>	6164	3987	<b>54,60</b>
<b>Febrer</b>	6121	4144	<b>47,71</b>
<b>Març</b>	9341	5462	<b>71,02</b>
<b>Abril</b>	11719	8209	<b>42,76</b>
<b>Maig</b>	20863	13840	<b>50,74</b>
<b>Juny</b>	10776	6509	<b>65,56</b>
<b>Juliol</b>	13338	11894	<b>12,14</b>
<b>Agost</b>	16169	13881	<b>16,48</b>
<b>TOTAL</b>	<b>94491</b>	<b>67926</b>	<b>39,11</b>
<b>Total tot l'any= 94797</b>			

# Procedències consultes

Gener – Agost 2013

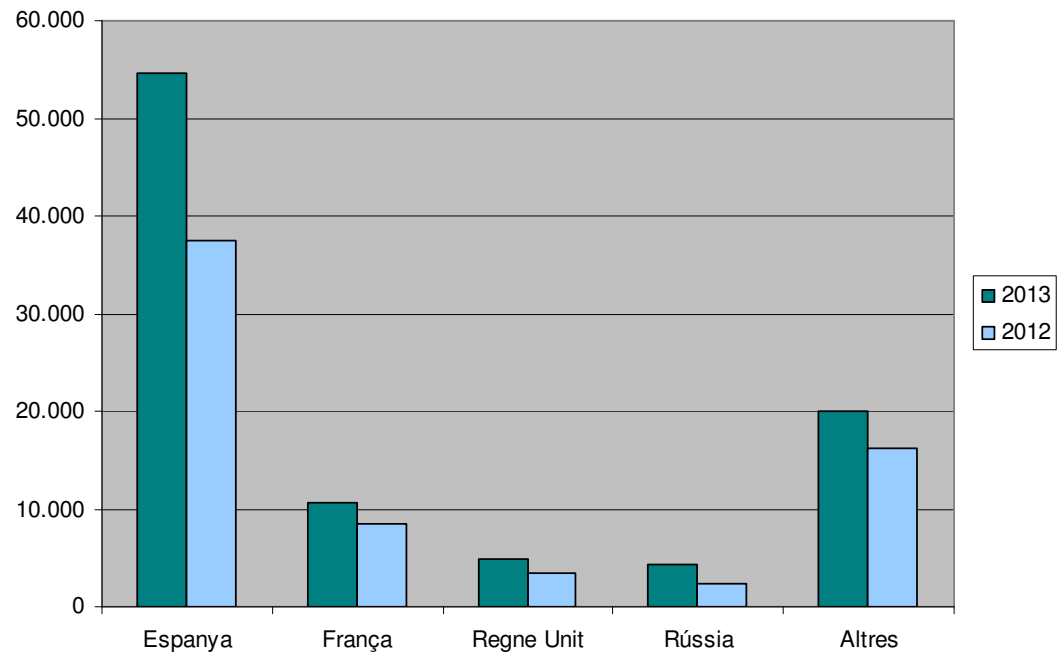


	2013	%
Espanya	54.646	57,83
França	10.565	11,18
Regne Unit	4.929	5,22
Rússia	4.367	4,62
Altres	19.984	21,15
<b>Total</b>	<b>94.491</b>	<b>100,00</b>




# Comparativa procedències consultes

Gener - Agost 2012 / 2013



	2013	2012	% variació
Espanya	54.646	37.408	46'08
França	10.565	8.487	24'48
Regne Unit	4.929	3.471	42'01
Rússia	4.367	2.310	89'05
Altres	19.984	16.250	*



# Balanç turístic de la temporada d'estiu

Girona, 3 de setembre de 2013